

Vlaamse Overheid – Afdeling School- en Studietoelagen

Project digitaal aanvragen door intermediaire partners

School- en academiejaar 2017-2018

Projectaanvraagjaar 2017-2018

In 2017-2018 verwelkomden we opnieuw verschillende intermediaire partners zoals OCMW's, vzw's, scholen en anderen. Zij zorgden samen met de partners van de voorbije jaren ervoor dat er nog meer mensen werden geholpen met het invullen van hun aanvraag en het opvolgen van hun dossier.

Het aantal actieve intermediaire partners steeg naar 330 in 2017-2018.

Overzicht per aanvraagjaar	2010-2011	2011-2012	2012-2013	2013-2014	2014-2015	2015-2016	2016-2017	2017-2018	Totaal
Totaal actieve partners	26	91	48	70	18	32	32	13	330

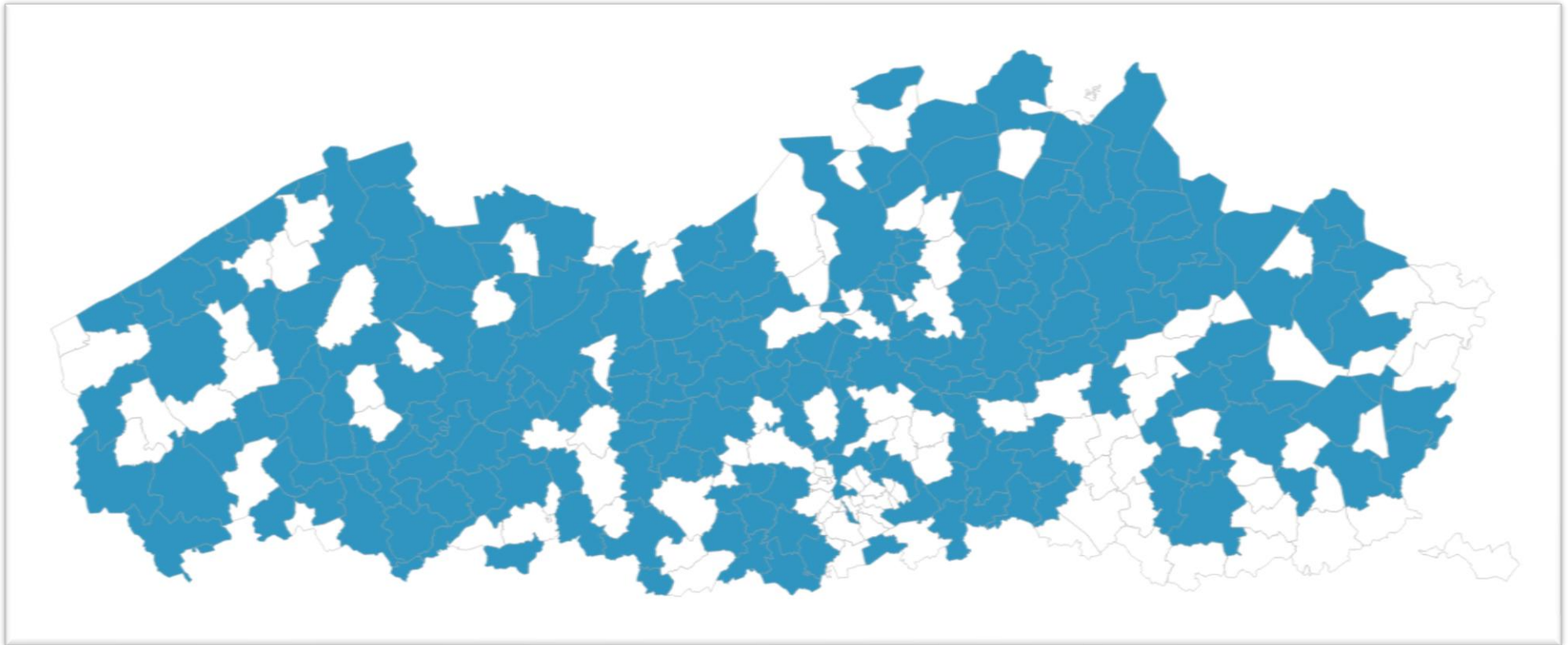
Het originele project ging van start met enkele OCMW's en steden en gemeenten. Met 205 OCMW's vertegenwoordigen zij de grootste groep. Sinds 2013-2014 verwelkomden we ook vakbonden, scholen, vzw's en studentenvoorzieningen. Vanaf 2014-2015 werden nog enkele LOP's, CLB's en pleegzorgdiensten intermediaire partner.

Overzicht per categorie	OCMW	STUVO	STAD	SCHOOL	VAKBOND	PLEEGZORG	LOP	CLB	VZW	ANDERE	STL	Totaal
Totaal aantal actieve partners	205	22	24	41	10	5	1	2	13	4	3	330

Een overzicht van de actieve partners per provincie

Per provincie heb je een heel wat partners die deelnemen aan het project. Een overzicht van het aantal partners per provincie kan je terugvinden op onze website www.studietoelagen.be (zie: <http://www.studietoelagen.be/hulp-nodig>).

Deelnemers aanvraagjaar 2017-2018 op een kaart van Vlaanderen



Deze kaart geeft een beeld van de verspreiding van onze intermediaire partners die in 2017-2018 actief waren. In cijfers betekent dit 330 effectieve deelnemers in 218 gemeenten.

Overzicht ingediende aanvraagdossiers per categorie

Tijdens het school- en academiejaar 2017-2018 zijn er 48.349 aanvraagdossiers ingediend via de intermediaire weg. Goed voor een totaal digitaal aandeel van 28,5%. Hiervan zijn 20.707 aanvraagdossiers (42,8%) ingediend door onze partners.

Ook de afdeling School- en Studietoelagen deed het goed: er werden 27.642 aanvragen ingediend door de afdeling in 2017-2018.

Aantal aanvraagdossiers DAFI's	2010-2011	2011-2012	2012-2013	2013-2014	2014-2015	2015-2016	2016-2017	2017-2018
Afdeling Studietoelagen	6 439	10 008	13 520	17 880	21 239	26 255	21 826	27 642
Intermediaire partners	597	2 470	6 355	11 733	16 386	19 893	19 646	20 707
OCMW	327	1 964	4 569	6 849	8 242	9 885	9 606	10 515
Gemeente/stad	23	306	1 786	2 747	3 310	3 747	3 808	4 477
Vakbond				1 109	3 014	3 456	3 365	2 771
STUVO				828	1 223	1 853	1 837	1 807
School				170	232	347	428	552
VZW				10	128	202	306	188
Pleegzorg					201	308	260	378
CLB					5	35	25	14
LOP					11			
Andere	247	200		20	20	60	11	5
Totaal	7 036	12 478	19 875	29 613	37 625	46 148	41 472	48 349
Aandeel intermediaire partners*	8,5%	19,8%	32,0%	39,6%	43,6%	43,1%	47,4%	42,8%
Aandeel DAFI's op DAF**	7,37%	11,34%	15,42%	20,53%	23,12%	25,90%	23,47%	28,5%

* Aandeel dossiers ingediend door intermediaire partners in verhouding met alle dossiers die zijn ingediend via de intermediaire weg.

** Aandeel dossiers die zijn ingediend via de intermediaire weg in verhouding met alle digitale aanvragen.

Overzicht ingediende aanvraagdossiers per organisatie in 2017-2018

Intermediaire partners die niet in het overzicht staan, hebben geen aanvragen ingediend in het aanvraagjaar 2017-2018.

Afdeling School- en Studietoelagen

Intermediaire partner	Aantal
Afdeling Studietoelagen	27 642
Eindtotaal	27 642

OCMW's

Intermediaire partner	Aantal	OCMW Dendermonde	132
OCMW Aalst	116	OCMW Dessel	7
OCMW Aalter	33	OCMW Diksmuide	306
OCMW Anzegem	1	OCMW Dilbeek	61
OCMW Ardoorie	3	OCMW Edegem	67
OCMW Arendonk	79	OCMW Eeklo	250
OCMW As	3	OCMW Evergem	32
OCMW Assenede	34	OCMW Geel	83
OCMW Avelgem	48	OCMW Geetbets	14
OCMW Balen	15	OCMW Gent	92
OCMW Beernem	34	OCMW Gistel	52
OCMW Begijnendijk	1	OCMW Grimbergen	13
OCMW Beringen	253	OCMW Grobbendonk	5
OCMW Berlare	55	OCMW Haaltert	54
OCMW Bertem	29	OCMW Halen	78
OCMW Bever	21	OCMW Halle	4
OCMW Bierbeek	25	OCMW Hamont-Achel	92
OCMW Bilzen	51	OCMW Harelbeke	33
OCMW Blankenberge	146	OCMW Hasselt	15
OCMW Bocholt	46	OCMW Hechtel-Eksel	20
OCMW Boechout	19	OCMW Heist-op-den-berg	20
OCMW Bonheiden	34	OCMW Hemiksem	40
OCMW & Gemeentebestuur Boom	383	OCMW Herent	28
OCMW Borsbeek	13	OCMW Herentals	107
OCMW Boutersem	13	OCMW Herenthout	42
OCMW Brasschaat	67	OCMW Herselt	24
OCMW Brecht	56	OCMW Herzele	36
OCMW Bredene	26	OCMW Heuvelland (Wijtschate)	9
OCMW Brugge	607	OCMW Hoeilaart	20
OCMW Buggenhout	39	OCMW Hooglede	76
OCMW Damme	17	OCMW Hoogstraten	92
OCMW De Haan	31	OCMW Hove	8
OCMW De Pinte	21	OCMW Hulshout	34
OCMW Deinze	201	OCMW Ichtegem	98



OCMW Ieper	114	OCMW Puurs	2
OCMW Ingelmunster	17	OCMW Retie	25
OCMW Izegem	55	OCMW Ronse	473
OCMW Kapelle-op-den-bos	3	OCMW Roosdaal	14
OCMW Kasterlee	39	OCMW Schelle	1
OCMW Keerbergen	31	OCMW Sint-Gillis-Waas	36
OCMW Knesselare	12	OCMW Sint-Katelijne-Waver	50
OCMW Knokke-Heist	348	OCMW Sint-Laureins	8
OCMW Koksijde	169	OCMW Sint-Lievens-Houtem	1
OCMW Kontich	77	OCMW Sint-Martens-Latem	16
OCMW Kortesseem	9	OCMW Sint-Niklaas	117
OCMW Kruishoutem	2	OCMW Sint-Pieters-Leeuw	302
OCMW Kurne	152	OCMW Sint-Truiden	100
OCMW Laakdal	15	OCMW Spiere-Helkijn	3
OCMW Langemark-Poelkapelle	32	OCMW Staden	13
OCMW Lebbeke	35	OCMW Temse	194
OCMW Lede	19	OCMW Torhout	10
OCMW Ledegem	29	OCMW Tremelo	15
OCMW Lendelede	13	OCMW Turnhout	25
OCMW Leuven	179	OCMW Vorselaar	6
OCMW Lille	29	OCMW Vosselaar	39
OCMW Lochristi	18	OCMW Waarschoot	21
OCMW Lommel	55	OCMW Waasmunster	102
OCMW Londerzeel	90	OCMW Waregem	90
OCMW Lovendegem	25	OCMW Wervik	23
OCMW Lubbeek	50	OCMW Wetteren	24
OCMW Lummen	1	OCMW Wijnegem	5
OCMW Machelen	64	OCMW Willebroek	247
OCMW Maldegem	12	OCMW Wingene	3
OCMW Malle	13	OCMW Wommelgem	20
OCMW Mechelen	25	OCMW Wuustwezel	7
OCMW Meerhout	7	OCMW Zandhoven	16
OCMW Meeuwen-Gruitrode	69	OCMW Zaventem	2
OCMW Melle	13	OCMW Zedelgem	54
OCMW Merelbeke	75	OCMW Zele	100
OCMW Merksplas	15	OCMW Zoersel	25
OCMW Mesen	27	OCMW Zoutleeuw	14
OCMW Mol	21	OCMW Zulte	47
OCMW Moorslede	14	OCMW Zwalm	20
OCMW Nazareth	21	OCMW Zwevegem	31
OCMW Neerpelt	45	Sociaal Huis Nieuwpoort	182
OCMW Nieuwerkerken	8	Sociaal Huis Tielt	255
OCMW Nijlen	19	Sociaal Huis welwel Roeselare	914
OCMW Olen	74	Welzijns-campus Peer	28
OCMW Oud-Heverlee	8	Eindtotaal	10 515
OCMW Oud-Turnhout	41		
OCMW Poperinge	6		
OCMW Putte	76		

Steden en gemeenten

Intermediaire partner	Aantal
Gemeente Anzegem	7
Gemeente Denderleeuw	82
Gemeente Hamme	276
Gemeente Maasmechelen	134
Gemeente Middelkerke	7
Gemeente Willebroek	299
Gemeente/stad Sint-Niklaas	105
Gemeente/stad Wevelgem	218
Stad Aalst	13
Stad Bredene	109
Stad Eeklo	116
Stad Hoogstraten	35
Stad Lokeren	176
Stad Mortsel	68
Stad Oostende	2 580
Stad Peer	13
Stad Turnhout	239
Eindtotaal	4 477

Studentenvoorzieningen

Intermediaire partner	Aantal
STUVO - AP	219
STUVO - Arteveldehogeschool	137
STUVO - EHB	176
STUVO - HoGent	20
STUVO - Hogere Zeevaartschool	24
STUVO - Odisee	16
STUVO - KdG	14
STUVO - KHLim	13
STUVO - KU Leuven	40
STUVO - LUCA	242
STUVO - PXL	7
STUVO - Thomas More Antwerpen	1
STUVO - Thomas More Mechelen	7
STUVO - UCLimburg	134
STUVO - UHasselt	45
STUVO - VIVES Noord	239
STUVO - VIVES Zuid	332
STUVO - VUB	29
STUVO - Howest	112
Eindtotaal	1 807

Scholen

Intermediaire partner	Aantal
School - Basisschool De Bron Leuven	39
School - Basisschool Sint-Lievenscollege	96
School - Basisschool 't Klimrek	237
School - De Buurt Gent	2
School - De Handelsschool Aalst	1
School - De Wijnpers Leuven	3
School - De Zandloper Middelkerke	1
School - Don Bosco BuSo Aalst	5
School - EDUGO campus Lochristi	3
School - GBS t Laar Wommelgem	5
School - Gemeentelijke Basisschool Wommel	9
School - HTI Sint-Antonius	12
School - OLVI Gent	47
School - RHIZO	26
School - Sint-Lukas basisschool Brussel	2
School - VBS Don Bosco Sint-Lambertus Heverlee	4
School - VBS Sint-Bernadette	22
School - Vrije Basisschool Boven-Lo - vestiging De Zonnebloem	2
School - Vrije basisschool Sint-Anna Aalst	36
Eindtotaal	522

Vakbonden

Intermediaire partner	Aantal
VAKBOND - ABVV Mechelen+Kempen	1 216
VAKBOND - ABVV Regio Antwerpen	857
VAKBOND - ABVV West-Vlaanderen	365
VAKBOND - ACV Oost-Vlaanderen	323
VAKBOND - ACW Waas en Dender	10
Eindtotaal	2 771

Vzw's

Intermediaire partner	Aantal
VZW - Cirkant	1
VZW - Jongerenzorg Zuid-West-Vlaanderen	6
VZW - Lampeke / deelwerking Fabota	9
VZW - Riso Vlaams-Brabant	5
VZW - Samenlevingsopbouw Oost-Vlaanderen	35
VZW - SPK Digidak	103
VZW - Vierdewereldgroep Mensen voor Mensen Aalst	29
Eindtotaal	188

Pleegzorg

Intermediaire partner	Aantal
Pleegzorg - Antwerpen	52
Pleegzorg - Limburg	23
Pleegzorg - Oost-Vlaanderen	13
Pleegzorg - Vlaams-Brabant en Brussel	1
Pleegzorg - West-Vlaanderen	289
Eindtotaal	378

CLB's

Intermediaire partner	Aantal
CLB - VCLB Waas en Dender	14
Eindtotaal	14

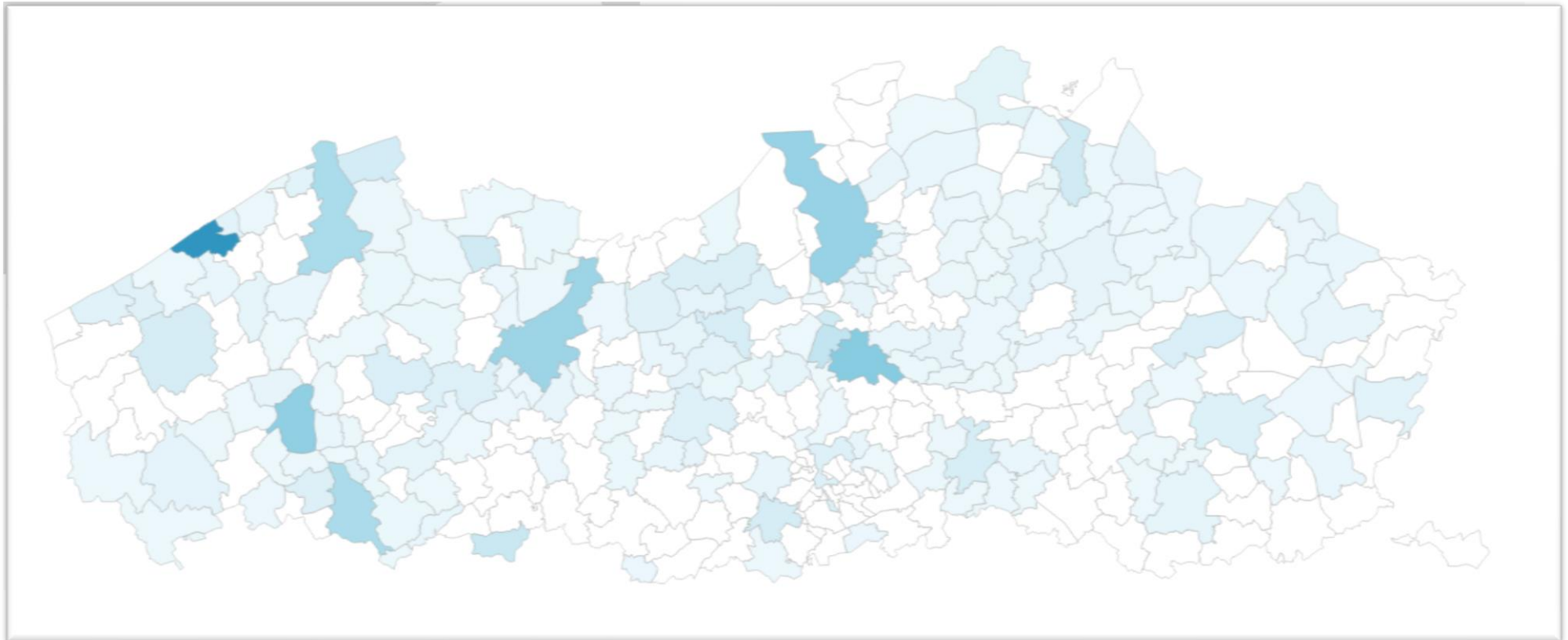
Andere

Intermediaire partner	Aantal
Provinciebestuur - Oost-Vlaanderen	5
Eindtotaal	5

Aantal ingediende aanvragen door intermediaire partners op een kaart van Vlaanderen

In de onderstaande kaart kan je de concentratie bekijken van het aantal ingediende aanvragen door intermediaire partners in 2017-2018. Hoe donkerder blauw de gemeente, hoe meer aanvragen er werden ingediend door de aanwezige intermediaire organisaties.

In Oostende werden de meeste aanvragen ingediend (2.580), gevolgd door Mechelen (1.300) en Roeselare (1.203).



Overzicht aanvraagdossiers per onderwijsniveau

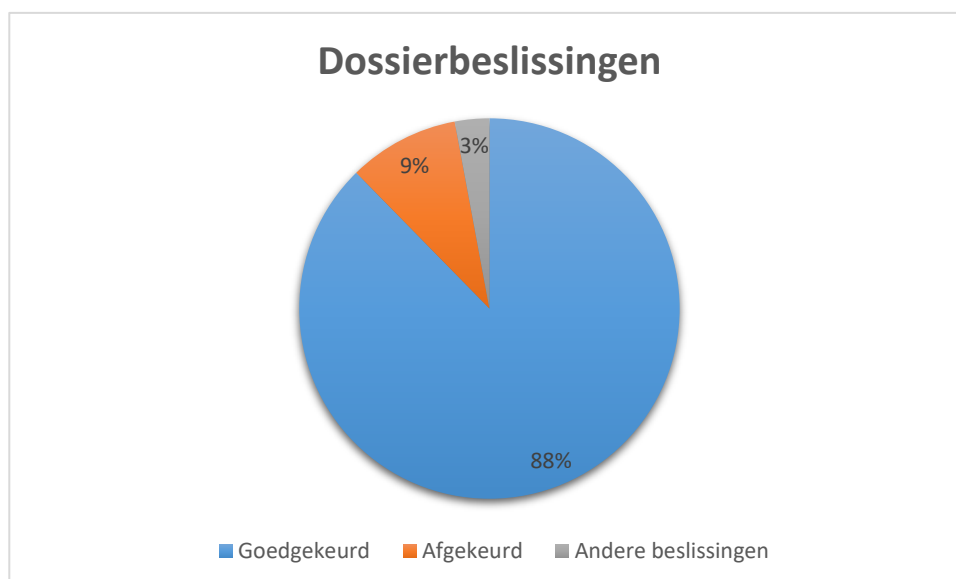
Aanvraagdossiers DAFI's 17-18	KO	LO	SO	HO	Totaal
Afdeling Studietoelagen	5 478	10 189	10 011	1 964	27 642
Intermediaire partners	4 175	6 992	7 157	2 383	20 707
Eindtotaal	9 653	17 181	17 168	4 347	48 349
Aandeel DAFI's per onderwijsniveau	20,0%	35,5%	35,5%	9,0%	100,0%
Aandeel alle aanvragen per onderwijsniveau	15,4%	32,1%	37,0%	15,5%	100,0%
Vershil	4,54%	3,47%	-1,46%	-6,55%	

In het basisonderwijs (kleuter- en lager onderwijs) worden verhoudingsgewijs meer aanvragen ingediend door intermediaire partners. In het hoger onderwijs worden in verhouding opvallend minder aanvragen ingediend door onze partners.

Overzicht aanvraagdossierbeslissingen per organisatie

De behandeling van het aanvraagjaar 2017-2018 is nog lopende. 17.019 aanvraagdossiers die ingediend zijn door de intermediaire partners, zijn reeds goedgekeurd en uitbetaald.

Aanvraagdossiers DAFI's	Goedgekeurd	Afgekeurd	Andere beslissingen	Totaal
Afdeling Studietoelagen	24 229	2603	810	27 642
Intermediaire partners	17 019	2426	1 262	20 707
Eindtotaal	41 248	5 029	2 072	48 349



Opmerking: de cijfergegevens die hier worden vermeld, zijn een momentopname en dit volgens de stand eind september 2018.

Vormingen voor het project digitaal aanvragen door intermediaire partners

Ook in 2017-2018 werden voor de nieuwe partners vormingssessies voorzien. Deze vormingen vonden plaats in de provinciale cellen en in Brussel.

Een overzicht van de gegeven informatiesessies tijdens het aanvraagjaar 2017-2018:

Antwerpen	Brussel	Oost-Vlaanderen	Vlaams-Brabant
29 augustus	7 september	31 augustus en 5 september	5 september

Op deze sessies kwam het volgende aan bod:

- De regelgeving en procedures rond School- en Studietoelagen;
- Hoe een aanvraag in te dienen als intermediair;
- Belangrijke wijzigingen en aandachtspunten.

Helpdesk

Vragen, opmerkingen, bedenkingen of suggesties mogen steeds, heel het jaar door, gesteld worden aan de verantwoordelijke voor het DAF intermediair project, Michelle Engels.

Via e-mail	Telefonisch
michelle.engels@ond.vlaanderen.be	0499 77 15 29

Website

Meer informatie over het project is terug te vinden op de website van School- en Studietoelagen – luikje DAFintermediairs:

www.studietoelagen.be/intermediaire-partners